

Señalización

Criterios de empleo



LAVADO DE
HORMIGONERAS

- Zona de lavado de hormigoneras

Se empleará para identificar las áreas destinadas al lavado de las canaletas de los camiones hormigonera en la obra.



CAMBIO DE
ACEITES

- Zona de cambio de aceites

Identificará de manera genérica el área destinada a las operaciones de cambio de aceite, si es que éste se realiza en Obra, y más en general, a las operaciones de mantenimiento de maquinaria.



ZONA DE PROTECCIÓN
AMBIENTAL

- Zona de protección ambiental

Se empleará para identificar aquellas áreas que deban ser protegidas en virtud de su calidad ambiental o que no deban ser alteradas en lo posible, pese a la proximidad de la obra.

Señalización

Criterios de empleo



ESCOMBROS
HORMIGÓN, LADRILLOS, TEJAS,
MATERIALES CERÁMICOS Y MATERIALES PÉTREOS

- Clasificación de residuos en origen

☐ Escombros

Identificará los acopios de escombros en general (hormigón producto de demoliciones, ladrillos rotos o desechados, tejas, materiales cerámicos y materiales pétreos en general, que sean susceptibles de reciclado.




SÓLO METALES
RESTOS DE ACERO, HIERRO, COBRE,
PLOMO, ALUMINIO, ETC.

- Clasificación de residuos en origen

☐ Elementos metálicos

Se empleará para identificar el área de almacenamiento de los elementos metálicos sobrantes: restos de acero, tornillería, cableado, hierro, cobre, plomo, aluminio, etc..



SÓLO PLÁSTICOS
ENVASES Y EMBALAJES NO PELIGROSOS

- Clasificación de residuos en origen

☐ Sólo plásticos

Se empleará para identificar el área de almacenamiento de los plásticos sobrantes de la obra que no constituyan residuos peligrosos.

Señalización

Criterios de empleo

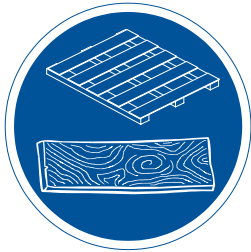


**SÓLO
PAPEL Y CARTÓN**

- Clasificación de residuos en origen

□ Papel y cartón

Se empleará para identificar de manera genérica el área de almacenamiento del papel y cartón sobrante en la obra.



SÓLO MADERAS
ENCOFRADOS, PALETS, EMBALAJES, ETC.

- Clasificación de residuos en origen

□ Maderas

Identificará de manera genérica el área de almacenamiento de los elementos de madera que sobren en la obra, tales como palets, encofrados, embalajes, etc..



SÓLO BASURA
RESIDUOS URBANOS


- Clasificación de residuos en origen

□ Residuos Urbanos

Se empleará para identificar el área de almacenamiento de los residuos urbanos que se generen en la obra.

Señalización

Criterios de empleo



INCORPORACIÓN A VÍA PÚBLICA

LIMPIEZA DE RUEDAS. CUBRIGIÓN CON LONAS

- Incorporación a vía pública (barro, lonas)

Se colocará en los accesos a la red vial pública para identificar los accesos permitidos tanto para la entrada como para la salida, así como para recordar la necesidad de cubrir con lonas los camiones que salgan cargados y puedan producir polvo o caída de material, así como la necesidad de cuidar la limpieza de los accesos mediante lavado de ruedas, fosos o barrido de la vía.



CONTROL DE RUIDO

- Limitación de ruido

Se empleará para identificar aquellas áreas en las que el efecto del ruido generado por la actividad de obra puede resultar especialmente molesto o en las que existe algún tipo de limitación extraordinaria a tener en cuenta, tales como restricción de horarios u otras medidas exigidas.



CONTROL DE POLVO

- Control de polvo

Se colocará en las obras en las que sea preciso adoptar medidas para evitar una excesiva generación de polvo, o donde éste resulte especialmente molesto o nocivo, y haya que extremar las precauciones.